

## TOUR TEMPO® MICRO PLAYER® INSTRUCTIONAL DVD CONTENTS/ INHOUDSOPGAVE/SOMMAIRE/INHALT

**The Starting Menu** of this DVD (which is in English) is the first of its kind - it allows the golfer to view the DVD and its instructions for either righthanded or lefthanded golfers! The first menu you will see following the introduction of the TOUR TEMPO® MICRO PLAYER® Instructional DVD is pictured below. When viewing the DVD, just click on your preferred icon to continue./ **Het Start Menu** van de DVD is uniek - de DVD kent een uitvoering voor de linkshandige speler als ook voor voor de rechtshandige golfer./ **Le menu de départ** de ce DVD est le premier du genre - il permet au golfeur de visionner le DVD et de son instruction, soit Droitier ou gaucher! Le premier menu vous pourrez voir la suite de l'introduction de la TOUR ® TEMPO ® MICRO LECTEUR DVD d'instruction est représenté ci-dessous. Cliquez sur le bouton pour déposer RH ou LH. / **Das Start-Menü** der DVD ist einzigartig - die DVD ist eine Implementierung für die Linkshänder als auch für den Rechtshänder Golfer.



Once you have chosen Left Handed or Right Handed, you will be taken to the **MAIN MENU** shown below. / Na de keuze voor RH of LH ziet u het volgende hoofdmenu./ Après avoir choisi droitier ou gaucher verrez le menu suivant. / Nach der Auswahl rechtshändig oder Linkshänder wird das folgende Menü zu sehen sein.



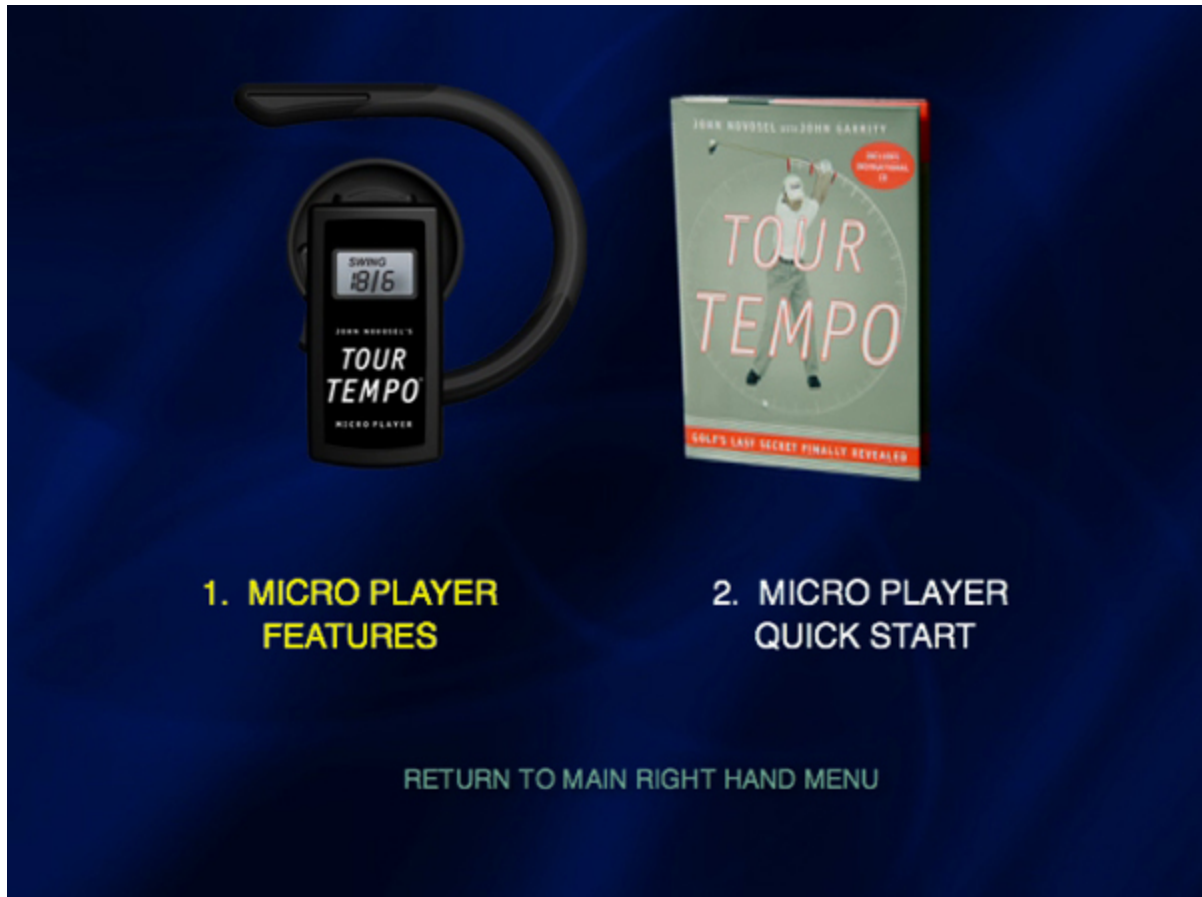
### **TOUR TEMPO® EXPLAINED**

This section explains the science behind TOUR TEMPO®. In addition, it explains the new, never before revealed Short Game Tones. You will learn exactly how to use the Tones on the Player to improve your FULL SWING. / Deze sectie van de DVD verklaart de wetenschap achter Tour Tempo®. Toegevoegd is de uitleg over de short game tonen. En de uitleg over de bediening van de Player. / Cette section du DVD explique la science derrière la Tour Tempo ®. Ajoute l'explication de l'émission jeu court. Et l'explication du fonctionnement du lecteur. / Dieser Abschnitt der DVD erklärt die Wissenschaft hinter der Tour Tempo ®. Hinzugefügt wurde die Erklärung für das kurze Spiel. Und die Erklärung für den Betrieb des Players.



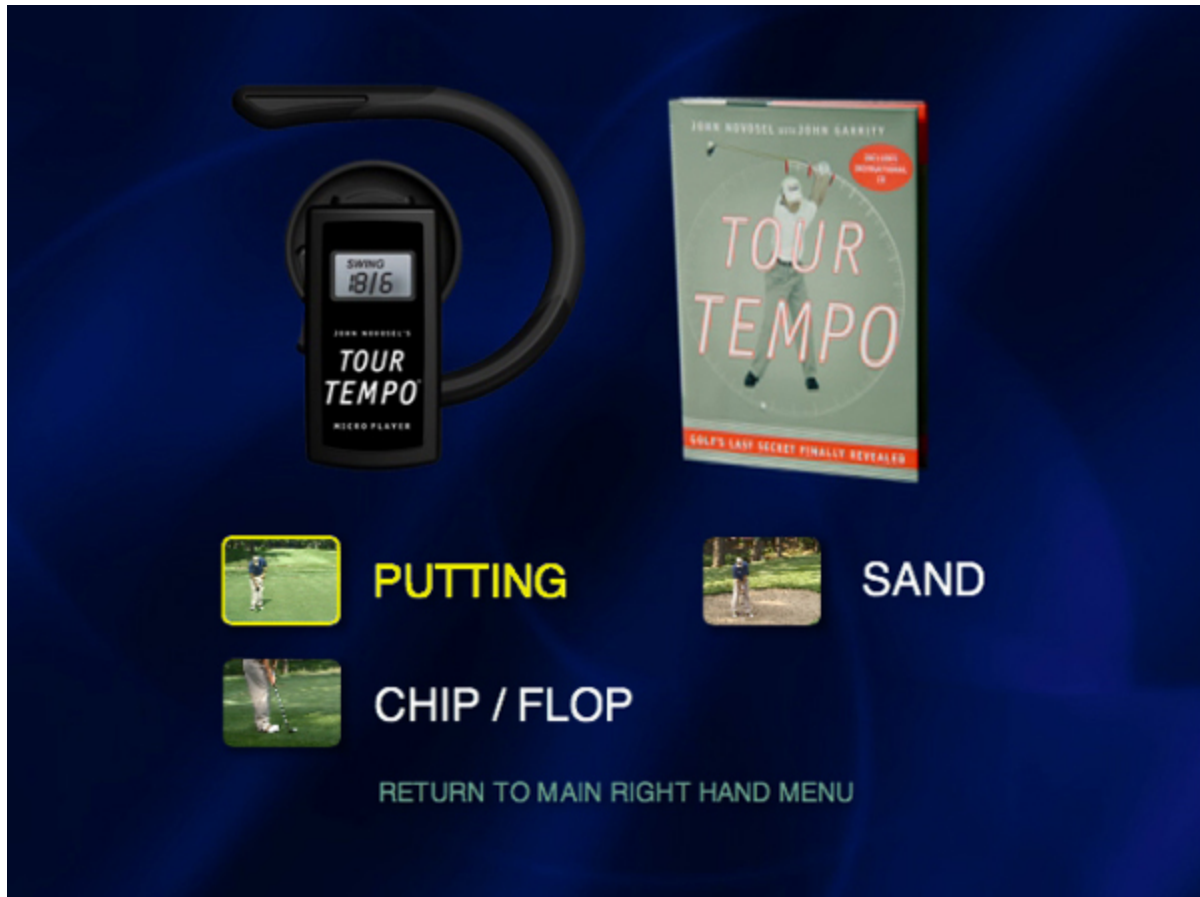
### **MICRO PLAYER® FEATURES**

This section explains in depth exactly how to operate the Tour Tempo® Micro Player®./ Deze sectie van de DVD verklaart in detail hoe de Tour Tempo® Micro Player® te bedienen./ Cette section du DVD explique en détail comment le Tour Tempo ® Micro ® Player pour fonctionner. / Dieser Abschnitt der DVD erklärt ausführlich, wie die Tour Tempo ® Micro ® Player zu betreiben.



## SHORT GAME

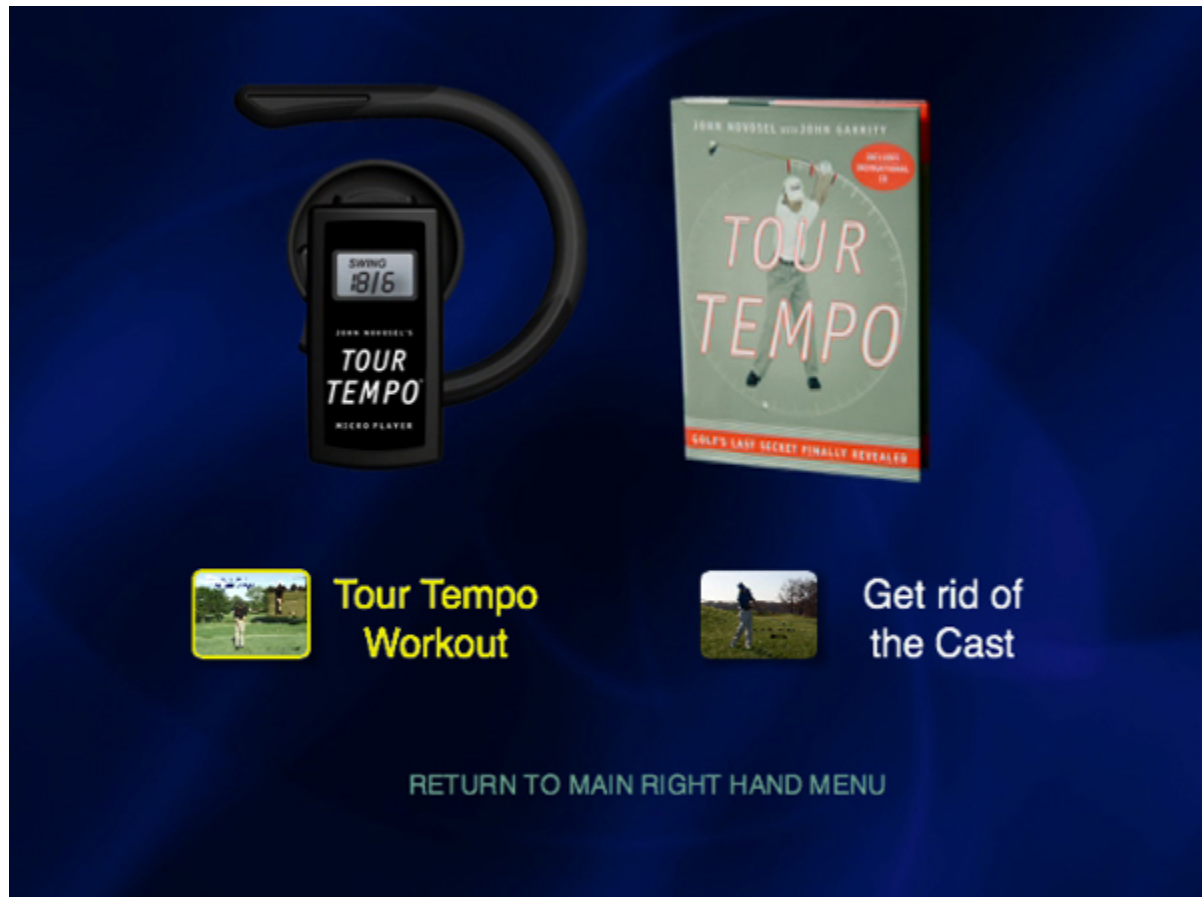
This menu shows you how to use the Tour Tempo® Short Game Tones to improve every facet of your short game./ Dit menu geeft de uitleg over de Short Game Tonen voor verbetering van alle facetten van het korte spel./ Ce menu donne l'explication du (jeu court) Sonneries pour améliorer toutes les facettes du jeu court. / Dieses Menü gibt die Erklärung des Short Game-Töne zu verbesserung allen Facetten des Short Game Spiel./



## **TOUR TEMPO® WORKOUT**

Many of our readers had requested that we make it possible to watch the workout on their TV. So, we have included the full Tour Tempo® Workout in this section. Furthermore, we have included the special segment entitled Get rid of the Cast. This is information that was not put in the Book that will help you significantly reduce any over the top casting motion that you might have in your swing./ Op verzoek van gebruikers is de Tour Tempo® Workout op TV af te spelen. De gehele Workout is in deze sectie opgenomen. Verder is een aparte sessie over het onderwerp "get rid of the cast"opgenomen. Deze informatie staat niet het Boek van John Novosel Sr. en helpt u af te komen van een eventuele "over the top casting" beweging in uw swing. / À la demande des utilisateurs, le Tour Tempo WORKOUT ® est reproduite sur le téléviseur. Tous les programmes de formation est inclus dans cette section. En outre, une sous-manger absorbé par la "get rid of the cast". Cette information n'est pas publiée dans le livre de John Novosel Sr., et vous aide à l'emporter le mouvement "over the top casting" dans votre swing . / Auf Antrag der Nutzer ist die Tour Tempo ® Workout auf dem Fernsehgerät wiederzugeben. Das gesamte Training Programme ist in diesem Abschnitt enthalten. Darüber hinaus ist einer Teil aufgenommen über "get rid of the

cast". Diese Information ist nicht publiziert in das Buch von John Novosel Sr., und hilft Ihnen "over the top casting" Bewegung in Ihren Schwung weg zu nehmen.



### **SCREEN SAVER**

The SCREEN SAVER section is a great way to relax and get ready for a game of golf. It shows an excellent golf swing with background music from the Tour Tempo® Focus Tracks CD Vol. II. It can be enjoyed by playing it over and over. You can view it in Normal video or the Avant Garde segment./ De SCREEN SAVER is fantastisch voor relaxen en de voorbereiding op een ronde golf. Kijk naar de fantastische golfswing met de muziek op de achtergrond afkomstig van de Tour Tempo® Focus Tracks CD Vol II. Beschikbaar in Normal video of in Avant Garde./ Le SCREEN SAVER c'est idéal pour se détendre et se préparer à une ronde de golf. Regardez le swing de golf Grand, avec la musique en arrière-plan de la Tour Focus ® Tempo CD Tracks Vol II. Section sur le répète en vidéo Normal ou Avant-garde./ Der Screen Saver wird zur Entspannung und zur Vorbereitung für eine Runde Golf eingesetzt. Schau dir den großen Golfschwung mit der Musik aus dem Focus ® Tour Tempo Tracks CD Vol II im Hintergrund. Lesen Sie die Video-

Abschnitt wiederholen, "Normal" oder Avantgarde.

SWING  
1816

JOHN NOVOSSEL  
**TOUR  
TEMPO**  
MICRO PLAYER

JOHN NOVOSSEL with JOHN GARRITY  
**TOUR  
TEMPO**  
SOLP'S LAST SECRET FINALLY REVEALED

Normal

Avant Garde

RETURN TO MAIN RIGHT HAND MENU